

NUTTIGE INFO OVER ASIEL AANVRAGEN

INFORMATIE VOOR NIET-BEGELEIDE KINDEREN



Hallo, wij zijn kinderen uit verschillende landen. We hebben een lange reis gemaakt voordat we aankwamen in **Nederland** om bescherming aan te vragen. Wij zijn hier alleen, zonder onze ouders.



Hallo! Ik heet Lisa. Ik ga je alles vertellen wat je moet weten over het aanvragen van asiel (ook wel internationale bescherming genoemd).

Wat is internationale bescherming?



Als iemand niet naar zijn of haar eigen land kan terugkeren omdat het daar gevaarlijk is, kan hij of zij internationale bescherming krijgen en veilig in het land blijven dat die bescherming heeft verleend.

Je voogd zal je uitleggen wie internationale bescherming kan krijgen en wat de procedure is.

In Europa wordt internationale bescherming ook wel asiel, vluchtelingenstatus of subsidiaire bescherming genoemd. Misschien heb je het woord asiel al wel eens gehoord. Ik zal "asiel" zeggen wanneer ik het over internationale bescherming heb, omdat dat makkelijker te onthouden is.

Wees gerust: hier ben je veilig.


Alle mensen worden in Europa gelijk behandeld, ongeacht hun herkomst, religie of huidskleur.





In Europa wordt iedereen die jonger is dan 18 jaar als een kind beschouwd.

Als kind heb je speciale rechten. Jouw veiligheid en welzijn zijn heel belangrijk.



Je zult verschillende mensen ontmoeten, zoals de medewerkers van de asielinstanties, die je hier kunt zien. Zij stellen je vragen over jezelf en je reis naar Europa.

De medewerkers zijn er om je te beschermen en om te beslissen wat het beste voor jou is.

Je kunt hun altijd vertellen wat je denkt, wat je nodig hebt en hoe je je voelt.



Wat is een voogd?



Omdat je hier zonder je ouders bent, zullen de instanties een volwassene aan je toewijzen die jou zal helpen. Die persoon noemen we jouw voogd.

Een voogd is iemand die kinderen helpt die in Europa aankomen zonder hun ouders of andere volwassenen die voor hen zorgen.

Een voogd kan een man of een vrouw zijn. Een voogd wordt soms ook vertegenwoordiger genoemd, of voogd van Nidos.

Als jij je voogd nog niet hebt ontmoet, zal dat zo snel mogelijk gebeuren.

Soms wijzen de instanties je eerst een tijdelijke voogd toe om je te helpen totdat je jouw vaste voogd ontmoet.



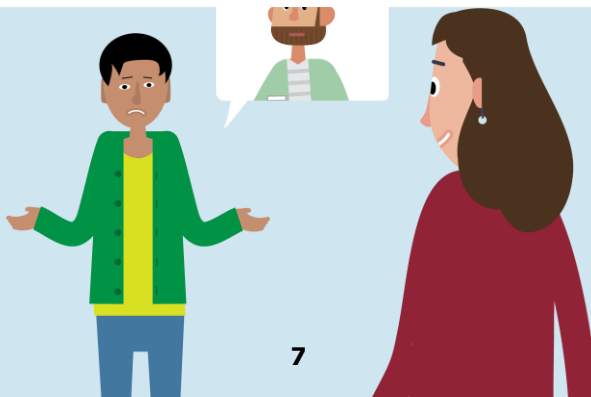


Een voogd is er om alles uit te leggen wat je moet weten over je verblijf en om je te helpen belangrijke beslissingen te nemen. Een voogd zal je bijvoorbeeld helpen met je asielaanvraag, de procedures uitleggen, jouw rechten en plichten toelichten en samen met jou naar afspraken met de instanties gaan.

Je kunt je voogd altijd zeggen wat je denkt, vragen stellen en vertellen wat je nodig hebt. Je voogd is er om je te helpen.



Als je een probleem hebt met je voogd, vertel dat dan aan een Trusted Counselor van Nidos. Dat kan via trustedcounselor@nidos.nl. Dit heeft geen negatieve gevolgen voor je asielaanvraag.



Wat voor hulp krijg ik tijdens de procedure?



een veilige
plek om te
blijven



kleren



andere dingen
die je nodig
kunt hebben



eten



toegang tot de
dokter



de kans om
naar school te
gaan



Je komt te wonen op een plek die goed voor jou is en je krijgt de hulp die je nodig hebt, afhankelijk van je leeftijd.

Ik heb om asiel gevraagd, wat gebeurt er nu?



Eerst moet je aanvraag worden geregistreerd en ingediend.

Je aanvraag wordt geregistreerd en op dezelfde dag ingediend. Dit moet gebeuren binnen 10 dagen nadat je om asiel hebt gevraagd.

Je voogd vertelt jou op welke dag en welk tijdstip dat moet gebeuren. Je voogd gaat met jou mee naar de instanties.

Je voogd blijft tijdens de procedure bij jou.



Dit gebeurt er tijdens de registratie en indiening...



Je laat de medewerkers alle identiteitsdocumenten zien die je bij je hebt (paspoort, identiteitskaart enz.).



Het is mogelijk dat je wordt gefouilleerd en dat je spullen worden doorzocht. De instanties kunnen je spullen een tijdje houden, maar ze zullen je alles teruggeven, behalve de dingen die gevaarlijk zijn.



Er wordt een foto van je gemaakt.



Je vingerafdrukken worden afgenomen.



Je gaat misschien naar de dokter.



- Een medewerker stelt jou vragen over jezelf en je familie in Europa.



Een medewerker vraagt je contactgegevens (je adres en telefoonnummer).



Je krijgt andere vragen over:

- jezelf en je familie,
- je land en de plaatsen waar je vroeger woonde,
- waarom je je land hebt verlaten en waarom je niet wilt terugkeren,
- hoe je naar **Nederland** bent gereisd.



Niet vergeten!

Het is heel belangrijk dat je met je voogd praat en met de asielinstanties meewerkt.



Wat je tegen je voogd of de medewerkers zegt, blijft **vertrouwelijk**. Dit betekent dat de informatie die je hun geeft nooit zal worden doorgegeven aan de overheid van je thuisland of aan mensen voor wie je bang bent.



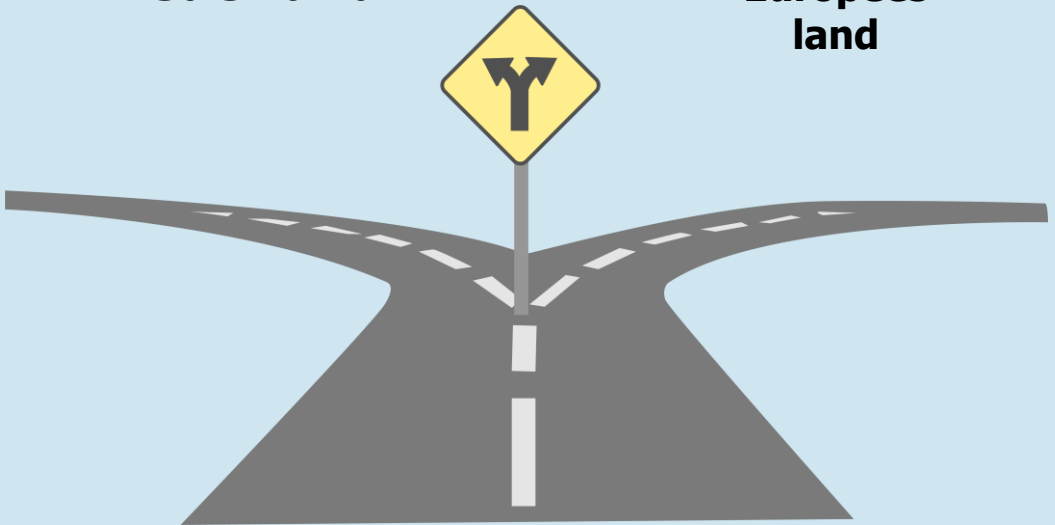
Blijf ik tijdens de asielprocedure in **Nederland?**



Na de registratie beslissen de instanties welk land jouw aanvraag gaat behandelen. Dat is ofwel Nederland of een ander Europees land. Je kunt het land niet kiezen, maar er wordt wel rekening gehouden met jouw belangen. De instanties zullen je dit uitleggen.

Nederland

**een ander
Europees
land**





Het is belangrijk dat je de instanties bij de registratie vertelt:

- of je familie hebt in een ander Europees land,
- of je al eens eerder asiel hebt aangevraagd in een ander Europees land.

Als je familie in Europa hebt, is het belangrijk dat je de medewerkers alles vertelt wat je over hen weet. Het is mogelijk dat je bij hen mag blijven, in dit land of in het land waar zij wonen.

Als je niet weet waar je familie is of als je hen bent kwijtgeraakt, kun je je voogd vragen om je te helpen je familie te vinden.



Wat gebeurt er na de registratie en indiening van je aanvraag?



Zodra je je aanvraag hebt ingediend, ontvang je een document waarop staat dat je asiel hebt aangevraagd. Dit document is belangrijk, dus bewaar het goed. Neem het mee als je de plaats waar je verblijft verlaat of wanneer je een afspraak hebt met de instanties.



Hoe weten de medewerkers hoe oud ik ben?

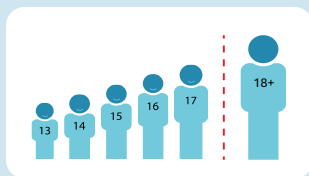


Als je geen papieren hebt waaruit je leeftijd blijkt en als de instanties twijfels hebben over je leeftijd, kunnen de medewerkers van de asielinstanties je vragen een leeftijdsbeoordeling te doen. Dat is een soort oefening die helpt om je leeftijd te schatten.

Er zijn verschillende manieren om je leeftijd te schatten.

Dit kan bijvoorbeeld worden gedaan op basis van de documenten die je hebt ingediend of via gesprekken met medewerkers of verschillende specialisten. Als er nog steeds twijfel is, kun je worden gevraagd een medisch onderzoek te ondergaan. In dit geval worden jij en je voogd om toestemming gevraagd.

Als uit de leeftijdsbeoordeling blijkt dat je ouder bent dan 18 jaar, word je als volwassene beschouwd. In dat geval krijg je meer informatie hierover.





Als de instanties de indruk hebben dat iemand je pijn heeft gedaan, zullen ze je voorstellen om naar een dokter te gaan.

Bij de behandeling van je aanvraag wordt dan rekening gehouden met de resultaten van het onderzoek door de dokter.




Nadat je aanvraag is ingediend, kan het zijn dat je wordt gevraagd om één keer of vaker deel te nemen aan een gehoor.

Dit is een gesprek waarin een medewerker je meer vragen zal stellen over jezelf, waarom je je land hebt verlaten en waarom je niet wilt teruggaan. Als de instanties je uitnodigen voor een gehoor, moet je daaraan deelnemen en alles vertellen wat je je kunt herinneren. Er wordt een geluidsopname van het gehoor gemaakt.

Je voogd vertelt jou wanneer en waar het gehoor zal plaatsvinden en zal je tijdens het gehoor ondersteunen.



Wat als ik de taal van de medewerkers niet begrijp?



Als je geen **Nederlands** begrijpt, zal een tolk die jouw taal spreekt je helpen om te begrijpen wat ze zeggen.

De enige rol van de tolk in jouw zaak is om te vertalen wat er gezegd wordt. Wat jij tegen de medewerker en de tolk zegt, blijft vertrouwelijk.

Afhankelijk van wat jij het prettigst vindt, kun je vragen dat de medewerker met wie je praat of de tolk een vrouw of een man is. Daar wordt rekening mee gehouden als dat mogelijk is. Vertel je voogd zo snel mogelijk en in elk geval vóór het gesprek of je liever een vrouw of een man hebt.



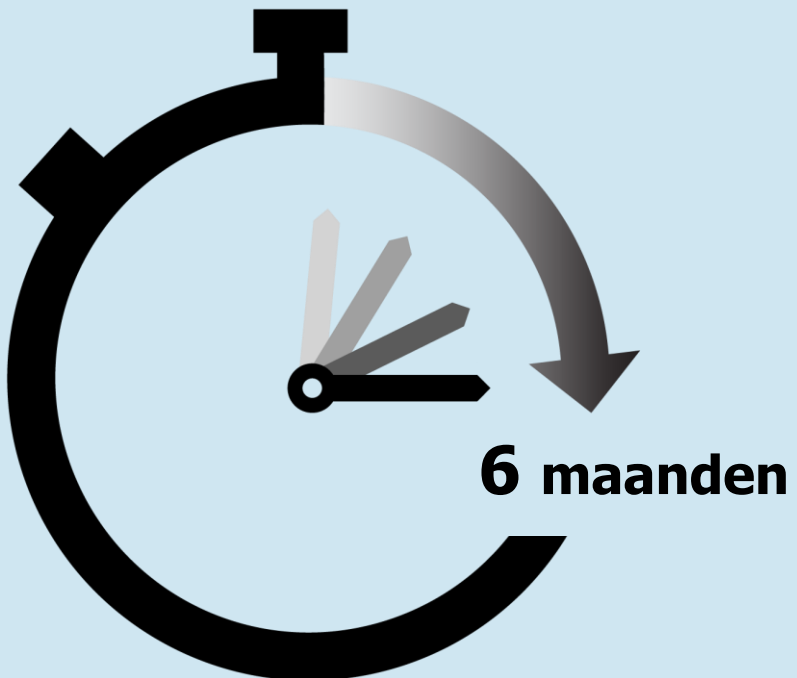
Hoelang duurt de procedure?



Na het gehoor wordt alles wat je hebt verteld onderzocht.

Vanaf de dag van indiening van je aanvraag kan het **6 maanden** duren voordat je een beslissing krijgt. Soms duurt het onderzoek langer, maar nooit meer dan **21 maanden**. Wachten kan moeilijk zijn, maar wees geduldig. De instanties willen de juiste beslissing voor jou nemen.

Je kunt altijd met je voogd praten als je hulp nodig hebt om met het wachten om te gaan.




Een vriend van mij zei dat de instanties zijn asielaanvraag niet willen bekijken. Waarom is dat zo?



De instanties kijken eerst of ze een asielverzoek moeten behandelen of niet.

Ze doen dat misschien niet als je al bescherming hebt gekregen in een ander land, of als je uit een land komt dat zij veilig vinden.



Welke beslissing krijg ik?



De asielinstanties beslissen of je asiel nodig hebt of dat er andere mogelijkheden voor jou bestaan.

Die beslissing wordt aan jou uitgelegd.



Als je een negatieve beslissing krijgt en jij of je voogd het daar niet mee eens bent/is, kunnen jullie de beslissing voor de rechter aanvechten. Dit heet in beroep gaan.



Hoe kan ik meer informatie krijgen over de asielprocedure?




Naast je voogd zijn er ook juridische counselors (uitleggers) die je de asielprocedure, jouw rechten en jouw plichten kunnen uitleggen.

Vraag je voogd hoe je contact met zo'n counselor kunt opnemen.



Als je graag wilt dat een advocaat jou helpt, praat dan met je voogd of met een andere medewerker.





Samen met je voogd kan de advocaat je helpen om:



je voor te bereiden op het gehoor bij de instanties



met asielmedewerkers te praten



de beslissing over je asielaanvraag te begrijpen en meer te weten over beroep, als jij of je voogd het niet eens bent/is met de beslissing



Je kunt ook op elk moment tijdens je asielprocedure contact opnemen met de Vluchtelingenorganisatie van de Verenigde Naties (UNHCR).

De UNHCR ondersteunt en beschermt asielzoekers en vluchtelingen.

Meer informatie vind je op <https://help.unhcr.org/>.



UNHCR
The UN Refugee Agency

Hoe kan ik hulp krijgen als ik me niet goed voel of als ik me vaak zorgen maak?



Praat met je voogd, een medewerker of het personeel op de plaats waar je verblijft als:



iemand je pijn heeft gedaan



je verdrietig, kwaad of bang bent of niet goed kunt slapen



je andere problemen hebt, zoals een handicap of ziekte, of als je zwanger bent

In dat geval krijg je hulp

Heb ik plichten?



Ja

Je moet je houden aan de wetten en regels van dit land.

Als je twijfelt over regels of wetten, vraag dan je voogd om raad.

Je moet op de plaats blijven waar je voogd je heeft gevraagd te blijven.

De instanties hebben voor jou een plek gekozen. Loop niet weg en verlaat Nederland niet zonder toestemming van de instanties.

Je moet meewerken met de medewerkers.

Je moet hun vragen beantwoorden en hun instructies opvolgen.





Wees eerlijk en vertel de instanties alles wat je weet als ze jou iets vragen.

Wat je zegt, is van groot belang voor je aanvraag.

Je herinnert je misschien niet alles, dus het kan zijn dat je niet alle vragen kunt beantwoorden. Ga dan geen antwoord verzinnen – zeg gewoon dat je het niet meer weet.

Je moet naar alle afspraken met de instanties gaan.

Deze afspraken zijn heel belangrijk. Je moet op de aangegeven dag en tijd aanwezig zijn.





Je moet de juiste contactgegevens opgeven.

Om ervoor te zorgen dat je alle informatie en uitnodigingen voor afspraken krijgt, moet je de instanties een adres of telefoonnummer geven. De voogd krijgt deze informatie ook en kan je aan je afspraken herinneren. Als je contactgegevens veranderen, vertel dit dan aan je voogd en de medewerkers van de asielinstanties. Het is belangrijk dat ze je kunnen bereiken.



Je moet alle papieren die je hebt aan de instanties laten zien.

Geef hun al je documenten die te maken hebben met jou en de redenen waarom je je land hebt verlaten. Dit zijn bijvoorbeeld je identiteitsbewijs (paspoort), een geboortebewijs, schooldiploma, medisch dossier of andere papieren.

Je moet alle informatie en documenten zo snel mogelijk indienen.

Als je de documenten nu niet hebt, kunt je ze later geven. Praat met je voogd. Die kan je misschien helpen om aan de documenten te komen en ze op tijd aan de instanties te geven.

Als je niet aan je plichten kunt voldoen, vertel dit dan onmiddellijk aan je voogd en de medewerkers van de asielinstantie en leg uit hoe dat komt.



Wat gebeurt er als ik mijn plichten niet nakom?



Als jij je plichten niet nakomt, kan dit negatieve gevolgen hebben voor je aanvraag.


Je aanvraag kan bijvoorbeeld worden afgewezen.



Je asielpcedure kan worden stopgezet of afgewezen als jij je plichten niet nakomt, bijvoorbeeld als je:

- de vragen van de instanties niet beantwoordt, of
- weigert om je vingerafdrucken te laten nemen, of
- de plaats waar je verblijft zonder toestemming verlaat.

In die gevallen zullen de instanties denken dat jij je aanvraag niet serieus neemt.



Als je de instanties niet de waarheid over jezelf of over jouw verhaal vertelt, of als je belangrijke informatie verbergt of documenten opzettelijk vernietigt, kan je aanvraag worden afgewezen en wordt jou mogelijk geen asiel verleend.

Als de instanties later ontdekken dat je tijdens de asielprocedure niet de waarheid hebt verteld, kan je asielstatus worden ingetrokken.




Ik heb je de belangrijkste dingen uitgelegd die je moet weten. Je voogd en de instanties zullen je tijdens de asielprocedure meer uitleg geven.





**Onthoud het goed!
Asiel aanvragen is
gratis**



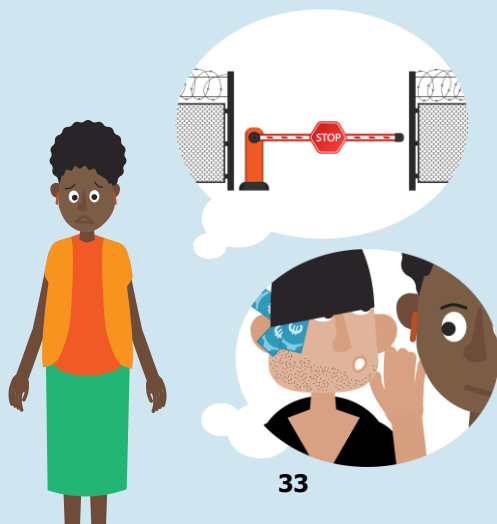


Wees voorzichtig

Wees voorzichtig met mensen die hulp aanbieden in ruil voor gunsten of geld. Zij kunnen slechte bedoelingen hebben.




Misschien probeert iemand je aan te moedigen om weg te gaan. Onthoud dat je niet mag weglopen, want dat kan gevaarlijk zijn.






Probeert iemand jou over te halen om iets te doen dat je niet wilt of dat verkeerd lijkt? Vertel het dan onmiddellijk aan je voogd of een volwassene die werkt op de plek waar je verblijft.



Wat moet ik doen als ik naar mijn thuisland wil terugkeren en mijn aanvraag wil stopzetten?



Als je terug wilt naar je land van herkomst en je aanvraag wilt stopzetten, vertel dat dan aan je voogd en aan de instanties. Zij kunnen je helpen om veilig terug te keren.



Heb je nog vragen over wat ik heb uitgelegd? Praat dan met je voogd, de instanties of de medewerkers op de plek waar je verblijft.



Immigratie- en Naturalisatiedienst
Ministerie van Justitie en Veiligheid

Deze brochure dient uitsluitend ter informatie en scheidt zelf geen rechten of plichten. De hoofdtekst is opgesteld door het Asielagentschap van de Europese Unie (EUAA), en het EUAA geeft alleen de EU-lidstaten toestemming om deze brochure te reproduceren en te wijzigen. Het EUAA aanvaardt geen enkele verantwoordelijkheid of aansprakelijkheid voor de nauwkeurigheid, inhoud, volledigheid, rechtmatigheid of betrouwbaarheid van de informatie die door de EU-lidstaten of andere verantwoordelijke derden in deze brochure wordt geplaatst. Het EUAA of personen die namens het EUAA optreden, zijn niet aansprakelijk voor het gebruik dat eventueel van de informatie in deze brochure wordt gemaakt.

© Asielagentschap van de Europese Unie,
12 juni 2026