

# Vernieuwd asielproces 12 juni 2026

## OVA: Ontvangst en voorbereiding asielaanvraag

### Aankomst



Ik meld me bij de IND in Ter Apel en word ontvangen

### Ontvangst en voorlichten




Ik krijg uitleg van een IND medewerker en beantwoord eerste vragen

### Registreren




Ik start de registratie op de tablet, lees de info en vul mijn gegevens in

### Identificeren



Ik geef mijn biometrie, gelaatsfoto en mijn documenten af

### Afronden voorbereiding asielaanvraag




Ik neem de ingevoerde gegevens door en ga akkoord met de gegevens

### Eindgesprek en indienen



Ik onderteken mijn asielaanvraag fysiek en dien hem in

### Verblijven bij COA



## H&B: Horen en beslissen

### Voorlichten en uitnodiging



Ik ontvang informatie hoe ik mijn account activeer voor de MijnIND

### W- doc en onderzoek



Ik haal het W- document op en word evt. uitgenodigd voor een onderzoek

### Gehoor



Ik maak kennis met mijn advocaat, en ga naar het gehoor

### Gehoorverslag en procedure




Ik ontvang het gehoorverslag en mijn advocaat geeft evt. correcties door

### Beslissen en beschikking



Ik ontvang de beschikking incl. rechten en plichten

### Verblijfsdocument



Ik ontvang een uitnodiging en haal het verblijfsdocument op

### Verblijven bij COA



## Juridisch: In beroep gaan

### Indienen beroep



Ik bespreek en besluit met mijn advocaat of ik in beroep kan en wil gaan

### Rechtbankdossier



Mijn advocaat ontvangt het rechtbankdossier van de IND via de rechtbank

### Filtering en route bepalen



Ik ontvang evt. een intrekking of aanvullend besluit (of aankondiging)

### Roosteren en analyse



Ik ontvang de uitnodiging voor de zitting of hoor dat een zitting niet nodig is

### Zitting



Ik woon de zitting bij, beantwoord vragen en geef evt. toelichting

### Uitkomst en vervolg



Ik ontvang de uitspraak van de rechtbank en bespreek deze met mijn advocaat