



# Tertaalcijfers - januari t/m augustus 2024

| Regulier verblijf  | Januari t/m augustus |        | Jaar   |        |
|--|----------------------|--------|--------|--------|
|  | 2024                 | 2023   | 2023   | 2022   |
| <b>Familie &amp; Gezin<sup>1</sup></b>   |                      |        |        |        |
| Aanvragen  | 26.550               | 29.280 | 41.820 | 45.300 |
| Beslissingen   | 26.360               | 30.260 | 43.050 | 44.930 |
| In behandeling   | 6.350                | 6.310  | 6.110  | 7.260  |
| Inwilligingen  | 88%                  | 90%    | 89%    | 89%    |
| Tijdigheid beslissingen  | 81%                  | 84%    | 83%    | 88%    |
| <b>Kennis &amp; Talent</b>   |                      |        |        |        |
| Aanvragen  | 14.970               | 17.880 | 25.880 | 33.030 |
| Beslissingen   | 15.290               | 18.980 | 26.550 | 33.080 |
| In behandeling   | 1.600                | 1.420  | 1.850  | 2.470  |
| Inwilligingen  | 88%                  | 92%    | 91%    | 94%    |
| Tijdigheid beslissingen  | 96%                  | 96%    | 96%    | 96%    |
| <b>Studenten</b>   |                      |        |        |        |
| Aanvragen  | 17.450               | 18.590 | 23.180 | 22.220 |
| Beslissingen   | 17.610               | 18.590 | 23.140 | 22.320 |
| In behandeling   | 70                   | 150    | 190    | 140    |
| Inwilligingen  | 99%                  | 99%    | 99%    | 98%    |
| Tijdigheid beslissingen  | 99%                  | 100%   | 100%   | 99%    |
| <b>Arbeidsmigranten</b>  |                      |        |        |        |
| Aanvragen  | 5.190                | 3.630  | 5.400  | 4.490  |
| Beslissingen   | 4.350                | 3.700  | 5.430  | 3.910  |
| In behandeling   | 2.210                | 1.300  | 1.340  | 1.380  |
| Inwilligingen  | 71%                  | 67%    | 68%    | 64%    |
| Tijdigheid beslissingen  | 71%                  | 71%    | 72%    | 71%    |
| <b>Verlengingen van de geldigheidsduur (verblijfsvergunning asiel en regulier)</b> |                      |        |        |        |
| Aanvragen  | 59.500               | 61.740 | 93.320 | 78.650 |
| Beslissingen   | 59.410               | 59.500 | 97.020 | 79.230 |
| In behandeling   | 9.120                | 14.990 | 9.050  | 12.760 |
| Inwilligingen  | 97%                  | 96%    | 96%    | 96%    |
| Tijdigheid beslissingen  | 98%                  | 96%    | 96%    | 94%    |
| <b>Intrekkingen (verblijf en VVR)</b>  |                      |        |        |        |
| Procedures   | 34.800               | 35.750 | 53.870 | 44.320 |
| Beslissingen   | 32.740               | 36.660 | 53.920 | 38.450 |
| In behandeling   | 20.260               | 17.900 | 18.720 | 19.140 |
| Intrekkingen   | 29%                  | 26%    | 24%    | 27%    |
| <b>Bezwaar regulier (incl. bezwaar bij Nareis en Visa kort verblijf)</b>           |                      |        |        |        |
| Procedures   | 16.590               | 18.200 | 26.860 | 23.860 |
| Beslissingen   | 17.260               | 13.040 | 19.790 | 16.750 |
| In behandeling   | 21.200               | 20.110 | 22.000 | 15.040 |
| Gegronde verklaringen  | 26%                  | 36%    | 34%    | 37%    |
| Tijdigheid beslissingen  | 19%                  | 29%    | 26%    | 44%    |
| <b>Regulier verblijf voor onbepaalde tijd</b>                                      |                      |        |        |        |
| Aanvragen  | 10.190               | 9.550  | 14.590 | 13.530 |
| Beslissingen   | 10.480               | 10.590 | 16.380 | 13.220 |
| In behandeling   | 2.400                | 3.520  | 2.770  | 4.670  |
| Inwilligingen  | 84%                  | 80%    | 81%    | 79%    |
| Tijdigheid beslissingen  | 98%                  | 97%    | 97%    | 92%    |
| <b>Omwisseling, vervanging en vermissing verblijfsdocumenten</b>                   |                      |        |        |        |
| Aanvragen  | 21.490               | 22.020 | 32.470 | 34.540 |
| Beslissingen   | 20.700               | 21.830 | 33.690 | 34.090 |
| In behandeling   | 1.430                | 1.990  | 590    | 1.810  |
| Inwilligingen  | 96%                  | 96%    | 96%    | 97%    |
| Tijdigheid beslissingen  | 99%                  | 98%    | 98%    | 99%    |

## Top 3 nationaliteiten aanvragen 2024

- Familie & Gezin**
1. Indiase
  2. Turkse
  3. Amerikaans burger

## Kennis en Talent

1. Indiase
2. Turkse
3. Chinese

## Studenten

1. Chinese
2. Indiase
3. Amerikaans burger

## Arbeidsmigranten

1. Chinese
2. Indiase
3. Oekraïense

<sup>1</sup> Deelproduct Nareis & 8 EVRM bij AMV is bij 'Nareizigers' opgenomen



# Tertaalcijfers - januari t/m augustus 2024

| Naturalisatie           | Januari t/m augustus |        | Jaar   |        |
|-------------------------|----------------------|--------|--------|--------|
|                         | 2024                 | 2023   | 2023   | 2022   |
| <b>Naturalisatie</b>    |                      |        |        |        |
| Aanvragen               | 35.330               | 27.090 | 43.930 | 45.090 |
| Beslissingen            | 30.190               | 32.040 | 53.590 | 51.480 |
| In behandeling          | 22.600               | 22.170 | 17.460 | 27.140 |
| Inwilligingen           | 98%                  | 96%    | 97%    | 97%    |
| Tijdigheid beslissingen | 99%                  | 98%    | 98%    | 98%    |

## Top 3 nationaliteiten aanvragen 2024

| Naturalisatie |
|---------------|
| 1. Syrische   |
| 2. Eritrese   |
| 3. Turkse     |

| Asiel                              | 2024   |        | 2023   |        |
|------------------------------------|--------|--------|--------|--------|
|                                    | 2024   | 2023   | 2023   | 2022   |
| <b>Nieuwe asielaanvragen</b>       |        |        |        |        |
| Eerste asielaanvragen <sup>2</sup> | 21.980 | 21.800 | 38.380 | 35.540 |

<sup>2</sup> Deze aantallen komen terug in onderstaande sporen 1, 2 & 4

## Behandeling asielaanvragen

| Spoor 1 - Asielaanvragen voor een ander Europees land o.b.v. de Dublin verordening | 2024  | 2023  | 2023  | 2022  |
|--|-------|-------|-------|-------|
| Aanvragen  | 3.510 | 4.810 | 7.270 | 5.860 |
| Beslissingen   | 3.390 | 4.350 | 6.150 | 2.880 |
| In behandeling   | 2.050 | 3.870 | 4.030 | 4.290 |

| Spoor 1        |
|----------------|
| 1. Syrische    |
| 2. Algerijnse  |
| 3. Marokkaanse |

| Spoor 2 - Veilig land van herkomst of asiel in een ander land | 2024 | 2023 | 2023  | 2022  |
|---|------|------|-------|-------|
| Aanvragen   | 600  | 640  | 1.040 | 1.000 |
| Beslissingen  | 810  | 810  | 1.160 | 1.030 |
| In behandeling  | 170  | 120  | 190   | 210   |
| Inwilligingen   | 0%   | 1%   | 1%    | 0%    |
| Tijdigheid beslissingen                                       | 92%  | 95%  | 96%   | 93%   |

| Spoor 2        |
|----------------|
| 1. Syrische    |
| 2. Marokkaanse |
| 3. Georgische  |

| Spoor 4 - Algemene of Verlengde asielpcedure <sup>3</sup> | 2024   | 2023   | 2023   | 2022   |
|---|--------|--------|--------|--------|
| Aanvragen   | 25.100 | 24.990 | 40.920 | 36.340 |
| Beslissingen  | 23.800 | 19.460 | 27.670 | 23.890 |
| In behandeling  | 48.520 | 37.500 | 45.640 | 31.290 |
| Inwilligingen   | 63%    | 59%    | 62%    | 78%    |
| Tijdigheid beslissingen                                   | 55%    | 67%    | 65%    | 40%    |
| Doorlooptijd beslissingen (in weken)                      | 54     | 37     | 43     | 31     |

| Spoor 4       |
|---------------|
| 1. Syrische   |
| 2. Oekraïense |
| 3. Iraakse    |

| Nareizigers                          | 2024   | 2023   | 2023   | 2022   |
|--------------------------------------|--------|--------|--------|--------|
| Aanvragen MVV Nareis                 | 23.090 | 14.590 | 22.500 | 20.390 |
| Beslissingen                         | 9.080  | 8.820  | 13.270 | 10.880 |
| In behandeling                       | 40.930 | 23.630 | 27.060 | 17.930 |
| Inwilligingen                        | 85%    | 89%    | 89%    | 88%    |
| Tijdigheid beslissingen              | 8%     | 18%    | 16%    | 35%    |
| Doorlooptijd beslissingen (in weken) | 70     | 43     | 47     | 34     |
| Ingereisde nareizigers <sup>4</sup>  | 7.610  | 6.180  | 10.130 | 10.930 |

| MVV Nareis      |
|-----------------|
| 1. Syrische     |
| 2. Jemenitische |
| 3. Eritrese     |

| Nareis 8 EVRM bij AMV                | 2024   | 2023   | 2023   | 2022  |
|--------------------------------------|--------|--------|--------|-------|
| Aanvragen                            | 11.050 | 6.080  | 9.420  | 7.870 |
| Beslissingen                         | 3.850  | 2.150  | 3.590  | 3.930 |
| In behandeling                       | 20.790 | 11.640 | 13.520 | 7.700 |
| Inwilligingen                        | 58%    | 53%    | 55%    | 62%   |
| Tijdigheid beslissingen              | 6%     | 12%    | 9%     | 35%   |
| Doorlooptijd beslissingen (in weken) | 82     | 57     | 62     | 41    |

| Nareis 8 EVRM |
|---------------|
| 1. Syrische   |
| 2. Eritrese   |
| 3. Somalische |

<sup>3</sup> Dit betreft de beoordeling van 1e asielaanvragen, herhaalde asielaanvragen, zij-instroom (na beroep en na spoorwisseling) en hervestiging. Zij-instroom en herhaalde aanvragen zijn eerder al opgenomen in de aantallen 'eerste asielaanvragen'.

<sup>4</sup> Het betreft hier het aantal personen dat in het kader van nareis naar Nederland is gekomen en een afgeleide asielvergunning heeft gekregen. Dit is exclusief personen met een nareis 8 EVRM aanvraag. Hiervoor wordt na inwilliging een reguliere verblijfsvergunning verstrekt.



# Tertaalcijfers - januari t/m augustus 2024

## Juridische Zaken

| <b>Gerechtelijke procedures omtrent verblijf</b>                                 | <b>2024</b> | <b>2023</b> | <b>2023</b> | <b>2022</b> |
|--|-------------|-------------|-------------|-------------|
| Aantal ontvangen gerechtelijke procedures  | 56.120      | 38.180      | 60.310      | 36.710      |
| Aantal afgehandelde gerechtelijke procedures                                     | 44.400      | 33.290      | 51.560      | 34.180      |
| Percentage instandhoudingen asiel  | 88%         | 85%         | 86%         | 83%         |
| Percentage instandhoudingen regulier   | 85%         | 80%         | 82%         | 77%         |
| <b>(Gerechtelijke) procedures anders dan omtrent verblijf, o.a. omtrent bewa</b> | <b>2024</b> | <b>2023</b> | <b>2023</b> | <b>2022</b> |
| Aantal ontvangen gerechtelijke procedures  | 10.450      | 9.190       | 13.920      | 11.900      |
| Aantal afgehandelde gerechtelijke procedures                                     | 9.780       | 8.720       | 13.460      | 11.740      |
| <b>Percentage hoger beroep door IND na gegrond beroep</b>                        | <b>2024</b> | <b>2023</b> | <b>2023</b> | <b>2022</b> |
| Hoger beroep Regulier  | 18%         | 18%         | 18%         | 11%         |
| Hoger beroep Asiel   | 21%         | 31%         | 28%         | 10%         |
| <b>Percentage aanwezig op zitting</b>  | <b>2024</b> | <b>2023</b> | <b>2023</b> | <b>2022</b> |
| Aanwezig   | 99%         | 99%         | 99%         | onb.        |

## Dienstverlening

| <b>Telefonie</b>   | <b>2024</b> | <b>2023</b> | <b>2023</b> | <b>2022</b> |
|--|-------------|-------------|-------------|-------------|
| Totaal aantal afgehandelde calls                                 | 223.610     | 288.860     | 417.510     | 497.820     |
| <b>Ketenservicelijn</b>  | <b>2024</b> | <b>2023</b> | <b>2023</b> | <b>2022</b> |
| Totaal aantal afgehandelde calls                                 | 96.160      | 92.210      | 138.530     | 122.710     |
| <b>Documenten</b>  | <b>2024</b> | <b>2023</b> | <b>2023</b> | <b>2022</b> |
| Vreemdelingen identiteitsbewijzen                                | 39.800      | 36.570      | 60.340      | 42.790      |
| Verblijfsdocument (EU-kaarten)                                   | 189.360     | 209.410     | 294.380     | 289.680     |
| <b>Klantcontacten IND-loketten</b>                               | <b>2024</b> | <b>2023</b> | <b>2023</b> | <b>2022</b> |
| IND-Loket (o.a. biometrie, afgegeven documenten, loketafspraken) | 377.390     | 354.670     | 493.780     | 446.930     |

## IND Caribisch Nederland

|                                | Januari t/m augustus |             | Jaar        |             |
|--------------------------------|----------------------|-------------|-------------|-------------|
| <b>IND Caribisch Nederland</b> | <b>2024</b>          | <b>2023</b> | <b>2023</b> | <b>2022</b> |
| Aanvragen en verzoeken         | 5.990                | 5.500       | 7.970       | 7.540       |
| Afgehandeld                    | 5.440                | 4.730       | 7.490       | 6.480       |

## Ingebrekestellingen en klachten

| <b>Ingebrekestellingen<sup>5</sup></b>   | <b>2024</b> | <b>2023</b> | <b>2023</b> | <b>2022</b> |
|--|-------------|-------------|-------------|-------------|
| Aantal ontvangen   | 19.220      | 20.690      | 28.670      | 19.830      |
| Tijdig afgehandeld   | 82%         | 18%         | 17%         | 27%         |
| <sup>5</sup> Het totaalbedrag aan betaalde dwangsommen (ingebrekestellingen en beroepen niet tijdig beslist) is tm augustus 2024 € 19,2 mln. |             |             |             |             |
| <b>Klachten</b>  | <b>2024</b> | <b>2023</b> | <b>2023</b> | <b>2022</b> |
| Aanvragen en verzoeken   | 2.810       | 4.540       | 6.100       | 4.450       |
| Tijdig afgehandeld   | 82%         | 77%         | 79%         | 74%         |

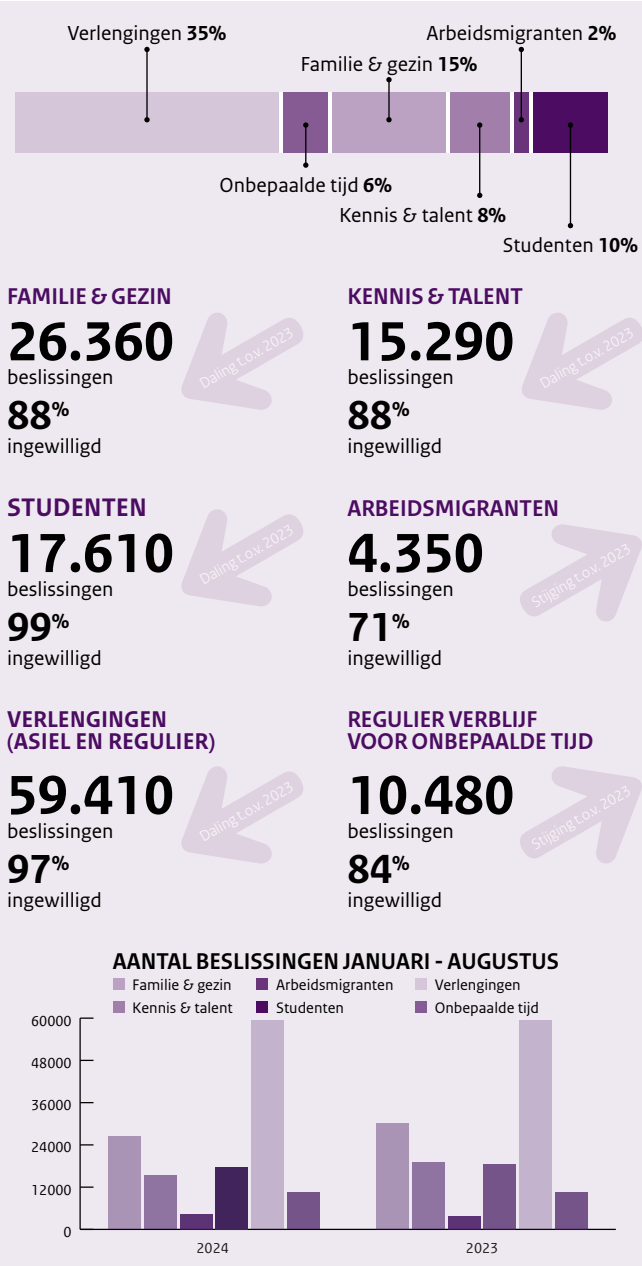
## Personele bezetting

| <b>Personele bezetting in FTE (stand einde periode)</b> | <b>2024</b> | <b>2023</b> | <b>2023</b> | <b>2022</b> |
|---|-------------|-------------|-------------|-------------|
| Ambtelijke bezetting                                    | 5.240       | 4.859       | 5.067       | 4.558       |
| Externe medewerkers                                     | 1.100       | 880         | 972         | 835         |
| Totale bezetting  | 6.340       | 5.739       | 6.039       | 5.393       |

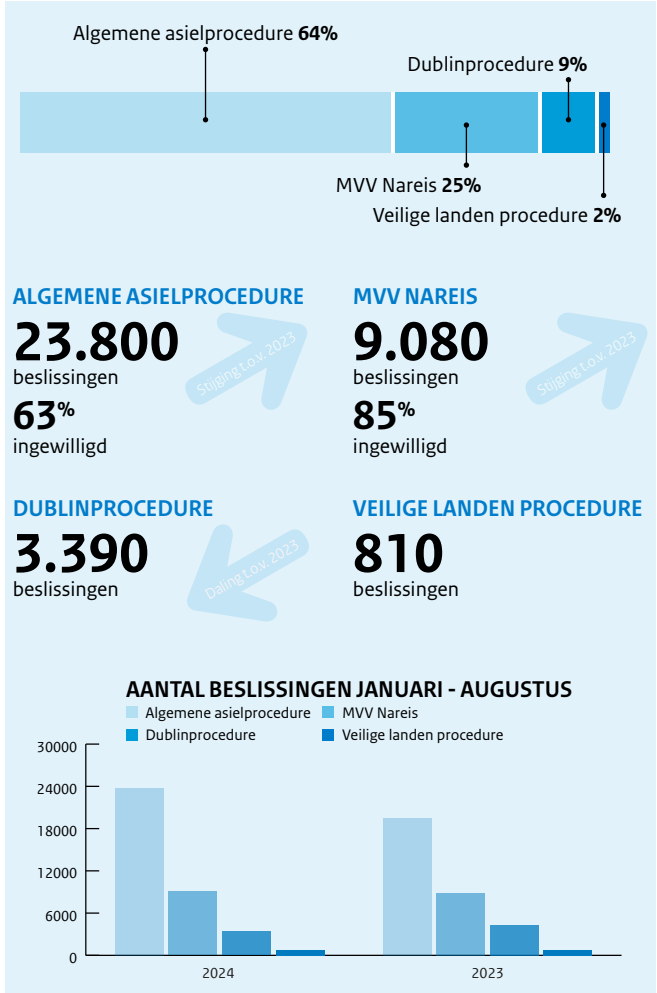


## De IND in 2024 (januari - augustus)

### Reguliere beslissingen



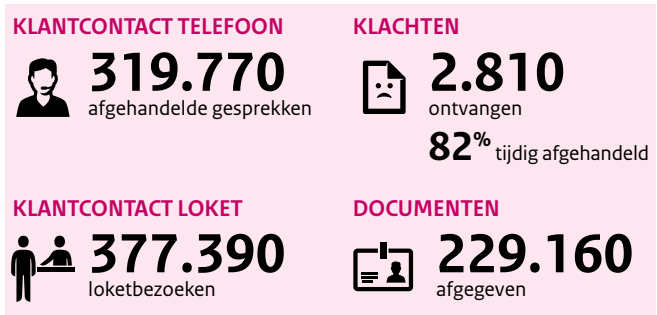
### Asielbeslissingen



### Naturalisatie



### Dienstverlening



### Juridische zaken

