



# Tertaalcijfers - 2024

## Regulier verblijf

	Eerste tertaal		Jaar	
	2024	2023	2023	2022
<b>Familie &amp; Gezin<sup>1</sup></b>				
Aanvragen	13.250	14.090	41.820	45.300
Beslissingen	12.980	15.430	43.050	44.930
In behandeling	6.420	5.920	6.110	7.260
Inwilligingen	88%	89%	89%	89%
Tijdigheid beslissingen	80%	84%	83%	88%
<b>Kennis &amp; Talent</b>				
Aanvragen	7.100	8.210	25.880	33.030
Beslissingen	7.280	9.040	26.550	33.080
In behandeling	1.730	1.670	1.850	2.470
Inwilligingen	88%	92%	91%	94%
Tijdigheid beslissingen	96%	96%	96%	96%
<b>Studenten</b>				
Aanvragen	470	530	23.180	22.220
Beslissingen	560	550	23.140	22.320
In behandeling	130	130	190	140
Inwilligingen	92%	94%	99%	98%
Tijdigheid beslissingen	93%	97%	100%	99%
<b>Arbeidsmigranten</b>				
Aanvragen	2.510	1.570	5.400	4.490
Beslissingen	2.180	1.750	5.430	3.910
In behandeling	1.700	1.190	1.340	1.380
Inwilligingen	68%	61%	68%	64%
Tijdigheid beslissingen	72%	74%	72%	71%
<b>Verlengingen van de geldigheidsduur (verblijfsvergunning asiel en regulier)</b>				
Aanvragen	29.980	29.820	93.320	78.650
Beslissingen	31.360	25.840	97.020	79.230
In behandeling	7.640	16.710	9.050	12.760
Inwilligingen	97%	96%	96%	96%
Tijdigheid beslissingen	98%	95%	96%	94%
<b>Intrekkingen (verblijf en VVR)</b>				
Procedures	18.910	18.200	53.870	44.320
Beslissingen	17.400	19.060	53.920	38.450
In behandeling	19.800	18.010	18.720	19.140
Intrekkingen		31%	24%	27%
<b>Bezwaar regulier (incl. bezwaar bij Nareis en Visa kort verblijf)</b>				
Procedures	8.420	8.990	26.860	23.860
Beslissingen	8.410	6.630	19.790	16.750
In behandeling	21.930	17.330	22.000	15.040
Gegronde verklaringen	25%	40%	34%	37%
Tijdigheid beslissingen	18%	30%	26%	44%
<b>Regulier verblijf voor onbepaalde tijd</b>				
Aanvragen	5.100	5.130	14.590	13.530
Beslissingen	5.870	5.030	16.380	13.220
In behandeling	1.930	4.690	2.770	4.670
Inwilligingen	83%	80%	81%	79%
Tijdigheid beslissingen	98%	96%	97%	92%
<b>Omwisseling, vervanging en vermissing verblijfsdocumenten</b>				
Aanvragen	11.140	10.620	32.470	34.540
Beslissingen	11.280	10.920	33.690	34.090
In behandeling	490	1.490	590	1.810
Inwilligingen	96%	97%	96%	97%
Tijdigheid beslissingen	99%	98%	98%	99%

<sup>1</sup> Deelproduct Nareis & 8 EVRM bij AMV is bij 'Nareizigers' opgenomen

## Top 3 nationaliteiten aanvragen 2024

### Familie & Gezin

1. Indiase
2. Turkse
3. Syrische

### Kennis en Talent

1. Indiase
2. Turkse
3. Chinese

### Studenten

1. Amerikaans burger
2. Iraanse
3. Indiase

### Arbeidsmigranten

1. Chinese
2. Indiase
3. Oekraïense

## Naturalisatie

	2024	2023	2023	2022
<b>Naturalisatie</b>				
Aanvragen	18.900	13.570	43.930	45.090
Beslissingen	17.180	19.830	53.590	51.480
In behandeling	19.170	20.870	17.460	27.140
Inwilligingen	98%	97%	97%	97%
Tijdigheid beslissingen	99%	98%	98%	98%

## Naturalisatie

1. Syrische
2. Eritrese
3. Turkse

**Top 3 nationaliteiten aanvragen 2024**

Asiel	Eerste tertiaal		Jaar	
Nieuwe asielaanvragen	2024	2023	2023	2022
Eerste asielaanvragen <sup>2</sup>	11.870	9.320	38.380	35.540
<sup>2</sup> Deze aantallen komen terug in onderstaande sporen 1, 2 & 4				
<i>Behandeling asielaanvragen</i>				
<b>Spoor 1 - Asielaanvragen voor een ander Europees land o.b.v. de Dublin verordening</b>	<b>2024</b>	<b>2023</b>	<b>2023</b>	<b>2022</b>
Aanvragen	2.480	2.030	7.270	5.860
Beslissingen	1.970	2.430	6.150	2.880
In behandeling	2.830	3.650	4.030	4.290
<b>Spoor 2 - Veilig land van herkomst of asiel in een ander land</b>	<b>2024</b>	<b>2023</b>	<b>2023</b>	<b>2022</b>
Aanvragen	260	320	1.040	1.000
Beslissingen	460	460	1.160	1.030
In behandeling	180	130	190	210
Inwilligingen	0%	1%	1%	0%
Tijdigheid beslissingen	93%	95%	96%	93%
<b>Spoor 4 - Algemene of Verlengde asielprocedure<sup>3</sup></b>	<b>2024</b>	<b>2023</b>	<b>2023</b>	<b>2022</b>
Aanvragen	12.090	10.450	40.920	36.340
Beslissingen	12.300	8.290	27.670	23.890
In behandeling	46.720	33.560	45.640	31.290
Inwilligingen	65%	66%	62%	78%
Tijdigheid beslissingen	51%	57%	65%	40%
<b>Nareizigers</b>	<b>2024</b>	<b>2023</b>	<b>2023</b>	<b>2022</b>
Aanvragen MVV Nareis	12.430	7.170	22.500	20.390
Beslissingen	4.110	3.910	13.270	10.880
In behandeling	35.320	21.140	27.060	17.930
Inwilligingen	83%	88%	89%	88%
Tijdigheid beslissingen	9%	20%	16%	35%
Ingereisde nareizigers <sup>4</sup>	4.020	2.710	10.130	10.930
<b>Nareis 8 EVRM bij AMV</b>	<b>2024</b>	<b>2023</b>	<b>2023</b>	<b>2022</b>
Aanvragen	5.420	3.670	9.420	7.870
Beslissingen	1.770	880	3.590	3.930
In behandeling	17.200	10.490	13.520	7.700
Inwilligingen	55%	52%	55%	62%
Tijdigheid beslissingen	7%	12%	9%	35%
<sup>3</sup> Dit betreft de beoordeling van 1e asielaanvragen, herhaalde asielaanvragen, zij-instroom (na beroep en na spoorwisseling) en hervestiging. Zij-instroom en herhaalde aanvragen zijn eerder al opgenomen in de aantallen 'eerste asielaanvragen'				
<sup>4</sup> Het betreft hier het aantal personen dat in het kader van nareis naar Nederland is gekomen en een afgeleide asielvergunning heeft gekregen. Dit is exclusief personen met een nareis 8 EVRM aanvraag. Hiervoor wordt na inwilliging een reguliere verblijfsvergunning verstrekt.				
<i>Juridische Zaken</i>				
<b>Gerechtelijke procedures omtrent verblijf</b>	<b>2024</b>	<b>2023</b>	<b>2023</b>	<b>2022</b>
Aantal ontvangen gerechtelijke procedures	30.180	18.600	60.310	36.710
Aantal afgehandelde gerechtelijke procedures	22.500	15.080	51.560	34.180
Percentage instandhoudingen asiel	89%	83%	86%	83%
Percentage instandhoudingen regulier	87%	80%	82%	77%
<b>(Gerechtelijke) procedures anders dan omtrent verblijf, o.a. omtrent bewaring en naturalisa</b>	<b>2024</b>	<b>2023</b>	<b>2023</b>	<b>2022</b>
Aantal ontvangen gerechtelijke procedures	5.180	4.460	13.920	11.900
Aantal afgehandelde gerechtelijke procedures	4.850	4.110	13.460	11.740
<b>Percentage hoger beroep door IND na gegrond beroep</b>	<b>2024</b>	<b>2023</b>	<b>2023</b>	<b>2022</b>
Hoger beroep Regulier	15%	17%	18%	11%
Hoger beroep Asiel	18%	37%	28%	10%
<b>Percentage aanwezig op zitting</b>	<b>2024</b>	<b>2023</b>	<b>2023</b>	<b>2022</b>
Aanwezig	100%	99%	99%	onb.
<i>Dienstverlening</i>				
<b>Telefonie</b>	<b>2024</b>	<b>2023</b>	<b>2023</b>	<b>2022</b>
Totaal aantal afgehandelde calls	120.890	152.270	417.510	497.820
<b>Ketenservicelijn</b>	<b>2024</b>	<b>2023</b>	<b>2023</b>	<b>2022</b>
Totaal aantal afgehandelde calls	49.680	43.750	138.530	122.710
<b>Documenten</b>	<b>2024</b>	<b>2023</b>	<b>2023</b>	<b>2022</b>
Vreemdelingen identiteitsbewijzen	23.914	19.075	60.338	42.787
Verblijfsdocument (EU-kaarten)	93.684	85.630	294.383	289.684
<b>Klantcontacten IND-loketten</b>	<b>2024</b>	<b>2023</b>	<b>2023</b>	<b>2022</b>
IND-Loket (o.a. biometrie, uitreiken documenten, loketafspraken)	194.520	176.970	493.782	446.930
<b>IND Caribisch Nederland</b>	<b>2024</b>	<b>2023</b>	<b>2023</b>	<b>2022</b>
Aanvragen en verzoeken	2.650	2.580	7.970	7.540
Afgehandeld	2.680	2.410	7.490	6.480

**Spoor 1**

1. Syrische
2. Algerijnse
3. Nigeriaanse

**Spoor 2**

1. Syrische
2. Marokkaanse
3. Georgische

**Spoor 4**

1. Syrische
2. Iraakse
3. Oekraïense

**Nareis**

1. Syrische
2. Jemenitische
3. Eritrese

**Nareis 8 EVRM**

1. Syrische
2. Eritrese
3. Somalische

*Ingebrekestellingen en klachten*

	Eerste tertaal		Jaar	
	2024	2023	2023	2022
<b>Ingebrekestellingen<sup>5</sup></b>				
Aantal ontvangen	10.310	10.670	28.670	19.830
Tijdig afgehandeld	14%	21%	17%	27%

<sup>5</sup>Het totaalbedrag aan betaalde dwangsommen (ingebrekestellingen en beroepen niet tijdig beslissen) is tm april 2024 € 9,9 mln.

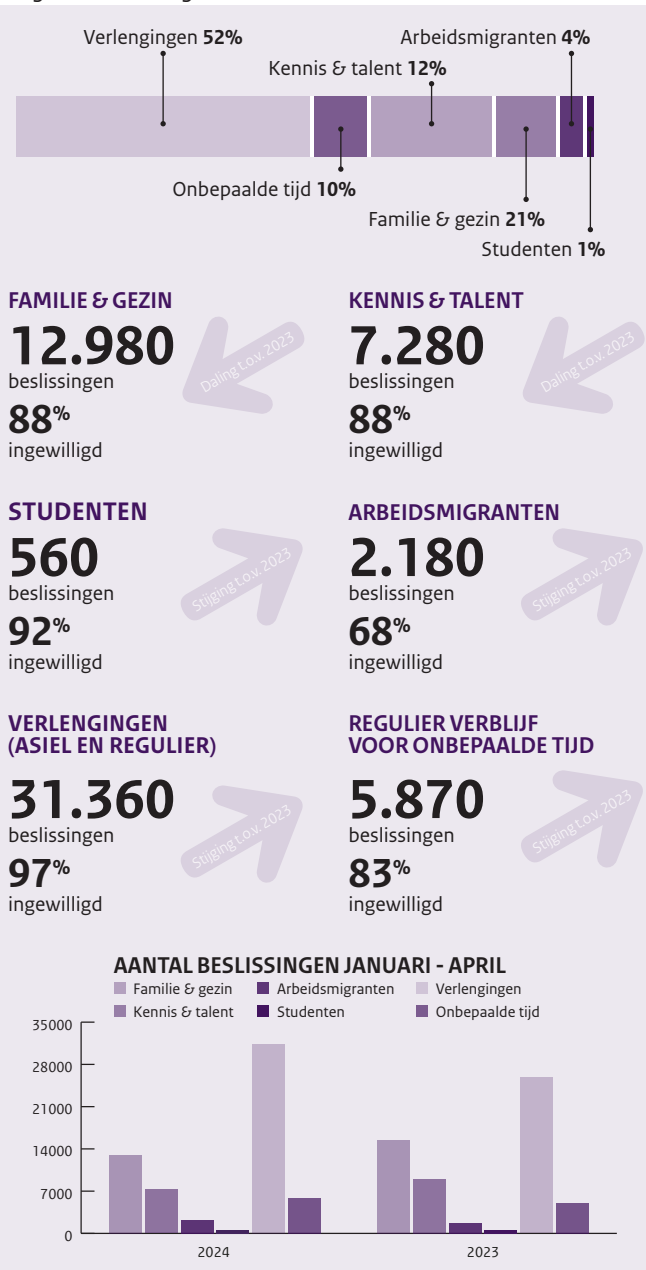
	2024	2023	2023	2022
<b>Klachten</b>				
Aanvragen en verzoeken	1.590	2.680	6.100	4.450
Tijdig afgehandeld	83%	78%	79%	74%

<b>Personele bezetting in FTE (stand einde periode)</b>	2024	2023	2023	2022
Ambtelijke bezetting	5.167	4.824	5.067	4.558
Externe medewerkers	1.013	783	972	835
Totale bezetting	6.180	5.607	6.039	5.393

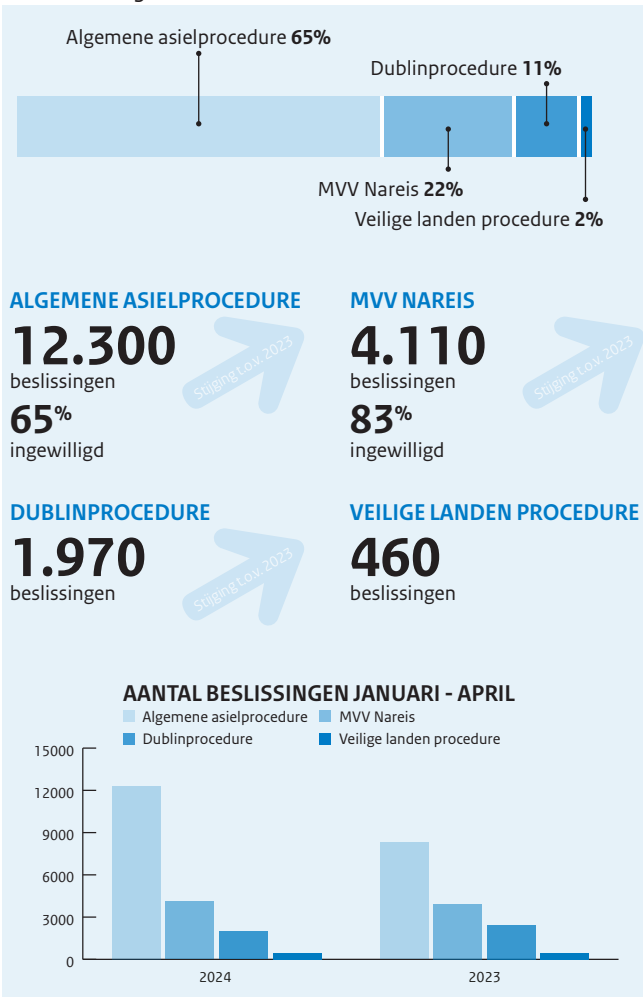


## De IND in 2024 (januari - april)

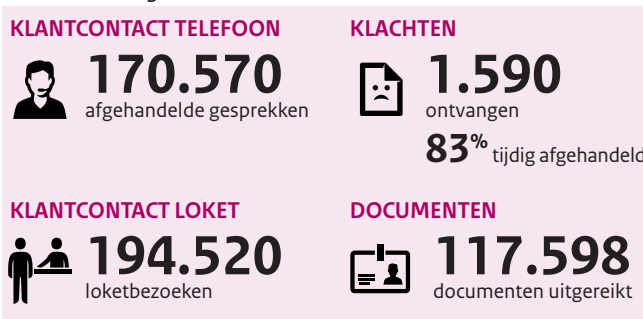
### Reguliere beslissingen



### Asielbeslissingen



### Dienstverlening



### Naturalisatie



### Juridische zaken

