



Jaarcijfers - 2024

Regulier verblijf

	2024	2023	2022
Familie & Gezin¹			
Aanvragen	38.670	41.800	45.300
Beslissingen	38.400	43.000	44.820
In behandeling	6.480	6.210	7.420
Inwilligingen	88%	89%	89%
Tijdigheid beslissingen	80%	83%	88%
Kennis & Talent			
Aanvragen	21.730	25.870	33.020
Beslissingen	22.370	26.500	32.980
In behandeling	1.300	1.940	2.570
Inwilligingen	87%	91%	94%
Tijdigheid beslissingen	95%	96%	96%
Studenten			
Aanvragen	22.040	23.170	22.210
Beslissingen	22.240	23.110	22.300
In behandeling	30	220	160
Inwilligingen	99%	99%	98%
Tijdigheid beslissingen	99%	100%	99%
Arbeidsmigranten			
Aanvragen	6.840	5.660	4.780
Beslissingen	6.590	5.720	4.200
In behandeling	1.620	1.370	1.430
Inwilligingen	68%	68%	64%
Tijdigheid beslissingen	63%	72%	71%
Verlengingen van de geldigheidsduur (verblijfsvergunning asiel en regulier)			
Aanvragen	89.290	93.260	78.600
Beslissingen	90.100	97.000	79.190
In behandeling	8.230	9.040	12.770
Inwilligingen	96%	96%	96%
Tijdigheid beslissingen	97%	96%	94%
Intrekkingen (verblijf en VVR)			
Procedures	53.070	53.300	43.970
Beslissingen	51.240	53.900	38.480
In behandeling	19.940	18.110	18.710
Intrekkingen	33%	24%	27%
Bezwaar regulier (incl. bezwaar bij Nareis en Visa kort verblijf)			
Procedures	25.150	26.740	23.650
Beslissingen	27.780	19.770	16.700
In behandeling	19.230	21.850	14.890
Gegroundverklaringen	25%	34%	37%
Tijdigheid beslissingen	20%	26%	44%
Regulier verblijf voor onbepaalde tijd			
Aanvragen	16.430	14.500	13.430
Beslissingen	15.970	16.370	13.230
In behandeling	3.150	2.690	4.570
Inwilligingen	85%	81%	79%
Tijdigheid beslissingen	98%	97%	92%
Omwisseling, vervanging en vermissing verblijfsdocumenten			
Aanvragen	32.290	32.510	34.530
Beslissingen	31.230	33.680	34.080
In behandeling	1.690	640	1.810
Inwilligingen	96%	96%	97%
Tijdigheid beslissingen	99%	98%	99%

¹ Deelproduct Nareis & 8 EVRM bij AMV is bij 'Nareizigers' opgenomen

Top 3 nationaliteiten aanvragen 2024

Familie & Gezin

1. Indiase
2. Turkse
3. Amerikaans burger

Kennis en Talent

1. Indiase
2. Turkse
3. Chinese

Studenten

1. Chinese
2. Amerikaans burger
3. Indiase

Arbeidsmigranten

1. Chinese
2. Indiase
3. Oekraïense

Jaarcijfers - 2024

Naturalisatie

Naturalisatie	2024	2023	2022
Aanvragen	54.780	43.930	45.060
Beslissingen	55.640	53.590	51.490
In behandeling	16.590	17.460	27.120
Inwilligingen	98%	97%	97%
Tijdigheid beslissingen	99%	98%	98%

Asiel

Nieuwe asielaanvragen	2024	2023	2022
Eerste asielaanvragen ²	32.180	38.380	35.540

² Deze aantallen komen terug in onderstaande sporen 1, 2 & 4

Behandeling asielaanvragen

Spoor 1 - Asielaanvragen voor een ander Europees land o.b.v. de Dublin verordening	2024	2023	2022
Aanvragen	5.110	5.210	4.410
Beslissingen	5.110	6.130	2.870
In behandeling	1.880	1.880	2.800

Spoor 2 - Veilig land van herkomst of asiel in een ander land	2024	2023	2022
Aanvragen	970	1.220	1.120
Beslissingen	1.230	1.150	1.030
In behandeling	130	380	320
Inwilligingen	0%	1%	0%
Tijdigheid beslissingen	95%	96%	93%

Spoor 4 - Algemene of Verlengde asielprocedure ³	2024	2023	2022
Aanvragen	36.830	42.500	37.450
Beslissingen	33.160	27.680	23.900
In behandeling	50.910	47.240	32.420
Inwilligingen	58%	61%	78%
Tijdigheid beslissingen	57%	65%	40%
Doorlooptijd beslissingen (in weken)	53	43	31

Nareizigers	2024	2023	2022
Aanvragen MVV Nareis	30.850	22.440	20.190
Beslissingen	15.160	13.260	10.890
In behandeling	42.590	26.900	17.720
Inwilligingen	86%	89%	88%
Tijdigheid beslissingen	7%	16%	35%
Doorlooptijd beslissingen (in weken)	70	47	34
Ingereisde nareizigers ⁴	11.880	10.130	10.930

Nareis 8 EVRM bij AMV	2024	2023	2022
Aanvragen	16.020	9.410	7.930
Beslissingen	6.150	3.590	3.940
In behandeling	23.450	13.570	7.750
Inwilligingen	61%	55%	62%
Tijdigheid beslissingen	5%	9%	35%
Doorlooptijd beslissingen (in weken)	84	62	41

³ Dit betreft de beoordeling van 1e asielaanvragen, herhaalde asielaanvragen, zij-instroom (na beroep en na spoorwisseling) en hervestiging. Zij-instroom en herhaalde aanvragen zijn eerder al opgenomen in de aantallen 'eerste asielaanvragen'

⁴ Het betreft hier het aantal personen dat in het kader van nareis naar Nederland is gekomen en een afgeleide asielvergunning heeft gekregen. Dit is exclusief personen met een nareis 8 EVRM aanvraag. Hiervoor wordt na inwilliging een reguliere verblijfsvergunning verstrekt.

Juridische Zaken

Gerechtelijke procedures omtrent verblijf	2024	2023	2022
Aantal ontvangen gerechtelijke procedures	89.320	60.760	37.120
Aantal afgehandelde gerechtelijke procedures	67.650	53.360	35.390
Percentage instandhoudingen asiel	87%	86%	83%
Percentage instandhoudingen regulier	86%	82%	77%

Top 3 nationaliteiten aanvragen 2024

Naturalisatie

1. Syrische
2. Indiase
3. Turkse

Spoor 1

1. Syrische
2. Algerijnse
3. Marokkaanse

Spoor 2

1. Syrische
2. Marokkaanse
3. Senegalese

Spoor 4

1. Syrische
2. Oekraïense
3. Iraakse

Nareis

1. Syrische
2. Eritrese
3. Jemenitische

Nareis 8 EVRM

1. Syrische
2. Eritrese
3. Somalische

Jaarcijfers - 2024

(Gerechtelijke) procedures anders dan omtrent verblijf, o.a. omtrent bewaring en naturalisatie	2024	2023	2022
Aantal ontvangen gerechtelijke procedures	15.710	13.960	11.900
Aantal afgehandelde gerechtelijke procedures	15.240	13.640	11.830

Percentage hoger beroep door IND na gegrond beroep	2024	2023	2022
Hoger beroep Regulier	17%	18%	11%
Hoger beroep Asiel	19%	27%	10%

Percentage aanwezig op zitting	2024	2023	2022
Aanwezig	99%	99%	onb.

Dienstverlening

Telefonie	2024	2023	2022
Totaal aantal afgehandelde calls	352.810	417.510	497.820

Ketenservicelijn	2024	2023	2022
Totaal aantal afgehandelde calls	142.890	138.530	122.710

Documenten	2024	2023	2022
Vreemdelingen identiteitsbewijzen	51.260	60.340	42.790
Verblijfsdocument (EU-kaarten)	283.710	294.380	289.680

Klantcontacten IND-loketten	2024	2023	2022
IND-Loket (o.a. biometrie, afgegeven documenten, loketafspraken) ⁵	576.240	563.540	567.590

⁵Inclusief expatcenters, servicepunten en studentenuitreiking

IND Caribisch Nederland	2024	2023	2022
Aanvragen en verzoeken	8.820	7.970	7.540
Afgehandeld	8.480	7.490	6.480

Ingebrekestellingen en klachten

Ingebrekestellingen ⁶	2024	2023	2022
Aantal ontvangen	29.840	27.450	19.270
Tijdig afgehandeld	14%	17%	27%

⁶Het totaalbedrag aan betaalde dwangsommen (ingebrekestellingen en beroepen niet tijdig beslissen) is in 2024 € 36,8 mln.

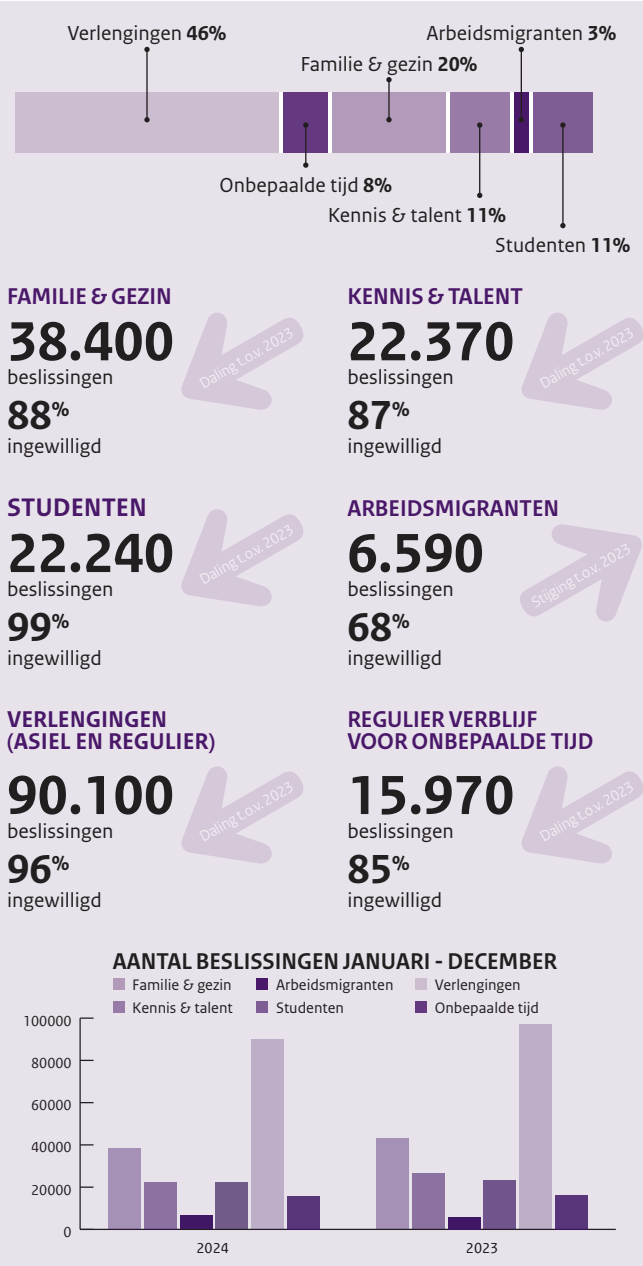
Klachten	2024	2023	2022
Aanvragen en verzoeken	3.920	6.090	4.420
Tijdig afgehandeld	83%	79%	74%

Personele bezetting in FTE (stand einde periode)	2024	2023	2022
Ambtelijke bezetting	5.416	5.067	4.558
Externe medewerkers	1.022	972	835
Totale bezetting	6.438	6.039	5.393

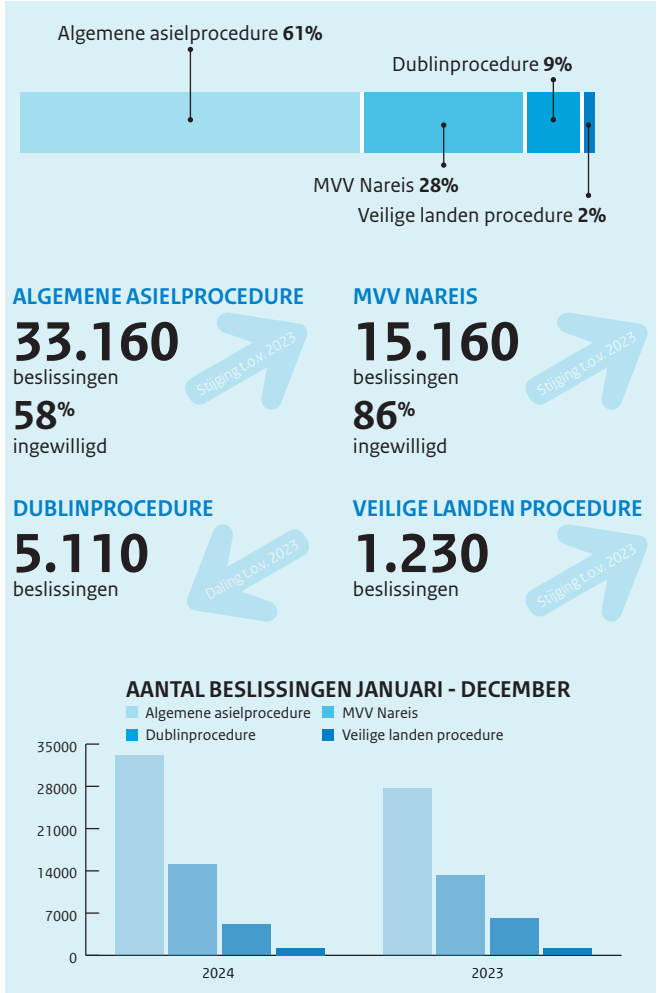


De IND in 2024 (januari - december)

Reguliere beslissingen



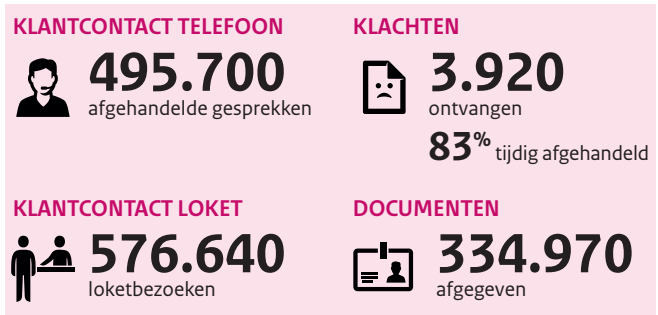
Asielbeslissingen



Naturalisatie



Dienstverlening



Juridische zaken

